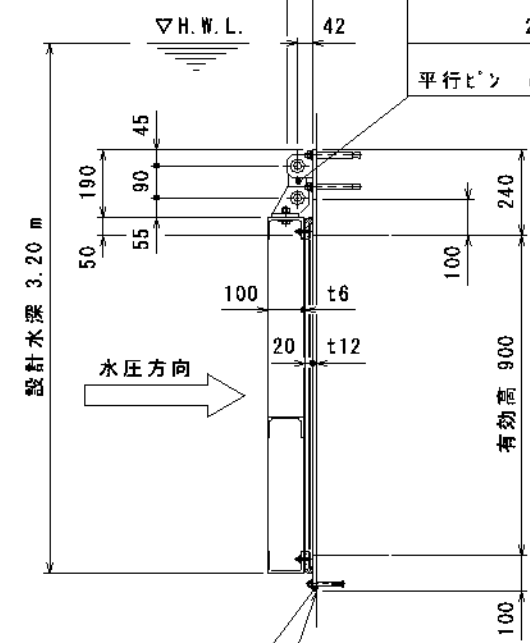
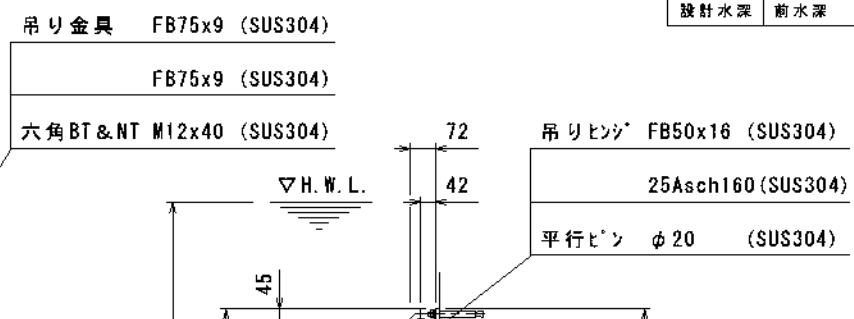
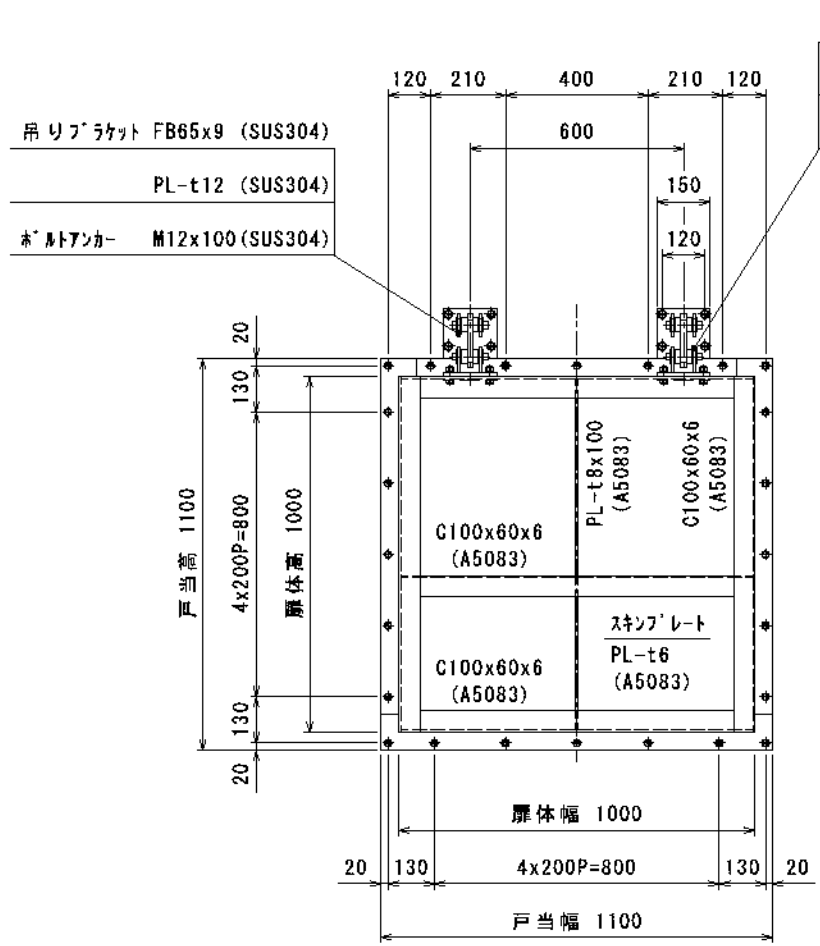


設計条件				
通水断面	有効幅	0.90 m	有効高	0.90 m
扉体寸法	扉体幅	1.00 m	扉体高	1.00 m
設計水深	前水深	3.20 m	後水深	0.00 m



注記 1. 塗装 AL部は下地処理後、塩化ゴム系
 塗装とし、色調はシルバー色と致します。
 但し、SUS304部は酸洗いと致します。

戸当り FB100x12 (SUS304)
 ボルトアンカー M10x100L (SUS304)
 シーリング剤充填とする。

客先				名称	型式 MFR-A0909K 900 Bo x 900 Ho			
材質	図示	数量			7N3合金製フラッグゲート(壁付)			
尺度	1/15	日付	H19.5.31	承認	森	楢園	担当	熊崎
千代田工業株式会社				図番	G3-2159			△