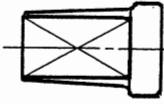
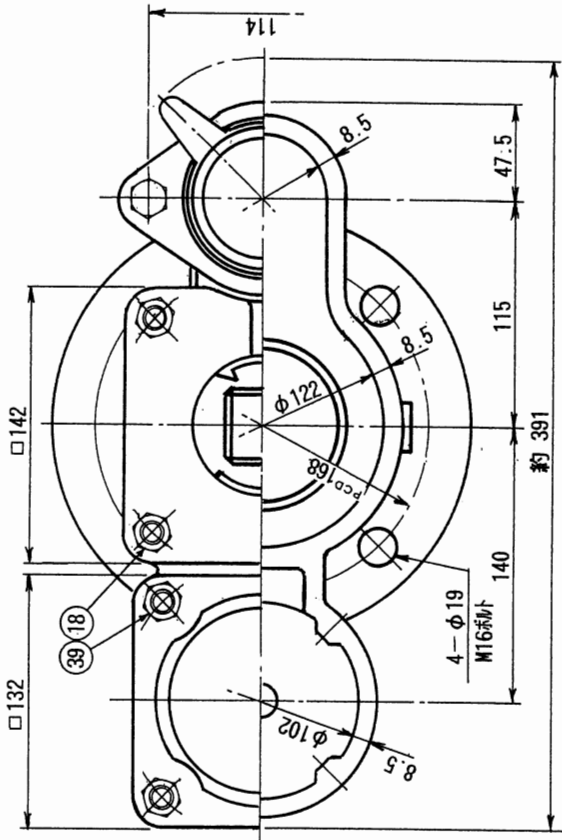
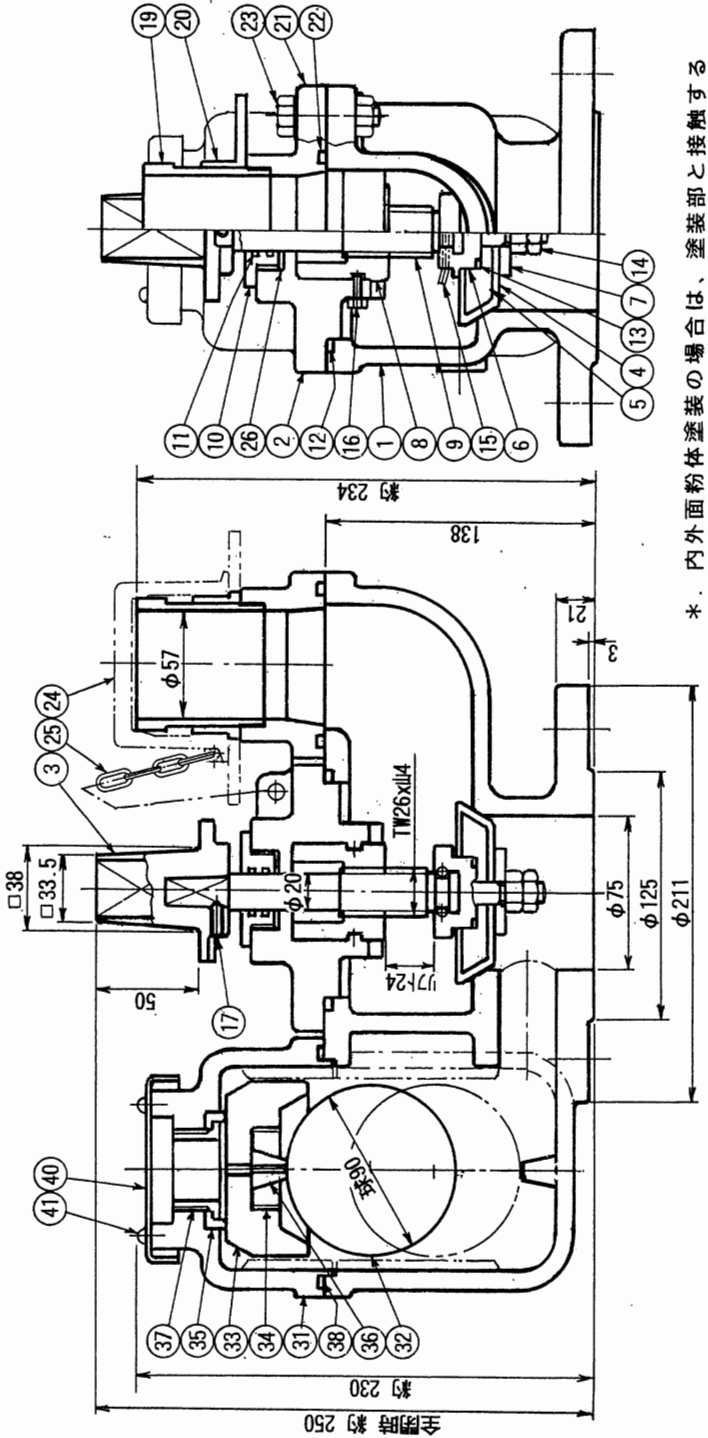


受注契約番号		製 作 仕 様 書		
御納入先		名 称		数 量
御注文先		ダクティル鑄鉄製(低背形) LLW型 多排空気弁付地下式消火栓 単口 - 75		
仕 様 明 細				
1. 主要項目		3. 検 査		
形 式 : LLW型(弊社形式)		(社 内 検 査) (水 協 検 査) 立会検査		
呼 び 径 : 75 mm		弁箱耐圧試験 : 水圧 1.75MPa		
使用流体 : 上 水		弁座漏れ試験 : 水圧 1.3 MPa		
使用圧力 : 0.75 MPa		開閉作動試験 : 有		
最高許容圧力 : 1.3 MPa		形状寸法検査 : 有		
フランジ規格 : 7.5K RF		塗 装 検 査 : 有		
フランジ厚さ : 21(18+3) mm		4. 塗 装		
高 さ : 全閉時約 250 mm		本 体 内 面 : 水道用エポキシ樹脂粉体塗装		
操 作 方 式 : キーキャップ				
全開 全閉回転数 : 約 4 回転		本 体 外 面 : 水道用エポキシ樹脂粉体塗装		
開 閉 方 向 : 左回り開き(右回り閉じ)				
2 主要部材料		5.付 属 品 (台 分)		
弁 箱	FCD 450-10			
パッキン箱	FCD 450-10			
Oリングケース	CAC 406			
弁	S B R			
弁 芯	YBsDC			
弁 棒	SUS 403	6. 図 面 番 号		
口金:差し金 目	SUS 304	DFE - 3250 - 2B		
口金:押し輪	SCS 13			
ボルト・ナット類	SUS 304			
大・小空気孔弁座	S B R			
フロート弁体	発砲ゴム			
	符 号	訂 正 記 事	年 月 日	担 当
		H.Miyagawa	I.Endo	K.Miyaji



「右回り開き」のキャップ



* 内外面粉体塗装の場合は、塗装部と接触するボルト・ナットには、座金付 (SUS 304) とする。

41	十字穴付小ねじ	SUS 304	2	M6
40	排気部カバー	SUS 304	1	
39	權込ボルト・ナット	SUS 304	4組	M12
38	オリング	NBR	1	P110
37	大空気孔弁座押え	CAC 406	1	
36	小空気孔弁座	SBR	1	
35	大空気孔弁座	SBR	1	
34	ねじごま	PP	1	
33	逆動弁体	PP	1	
32	フロート弁体	黒ゴム	1	
31	排気部ふた	FCD450-10	1	
26	ガスケット	SBR	1	
25	口金ふた子エーン	SUS 304	1	選 又は特注品
24	口金ふ	EPDM	1	又は特注品
23	六角ボルト・ナット	SUS 304	2組	M12
22	口金オリング	NBR	1	P75
21	口金フレンジ	CAC 406	1	
20	口金押し輪	SCS 13	1	
19	口金差し金具	SUS 304	1	
18	權込ボルト・ナット	SUS 304	4組	M12
17	六角穴付止めねじ	SUS 304	1	M6
16	六角ボルト	SUS 304	2	M6
15	弁体吊りピン	C 2801P	2	φ4
14	六角ナット	C 3604B	2	2種・3種
13	オリング	NBR	1	G30
12	オリング	NBR	1	P110
11	オリング	NBR	2	P20
10	オリングケース	CAC 406	1	
9	弁	SUS 403	1	
8	めねじごま	CAC 406	1	
7	弁押し具	C 3771B	1	
6	弁体吊り具	C 3771B	1	
5	弁体芯金	YBSDC	1	
4	弁体弁座	SBR	1	マイニク
3	キャップ	FCD450-10	1	
2	弁箱ふた	FCD450-10	1	
1	弁箱	FCD450-10	1	

タクティル鑄鉄製 (ショート型) 7.5K
空気弁付消火栓 (多排型)
(LLW-2B型) 単口ー75

製 写 図 番
図 I. Endoh 図 K. Miyaji 査 Y. Ohshima 度 free
平成16年11月 日 図
第 3 角 法 番 DFE-3250-2B

(株) 千代田工業株式会社