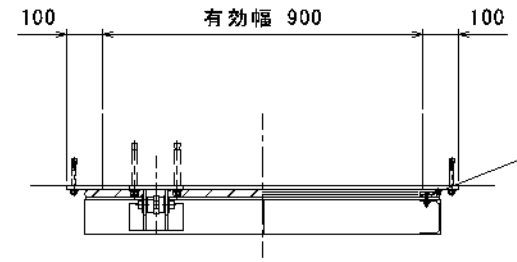
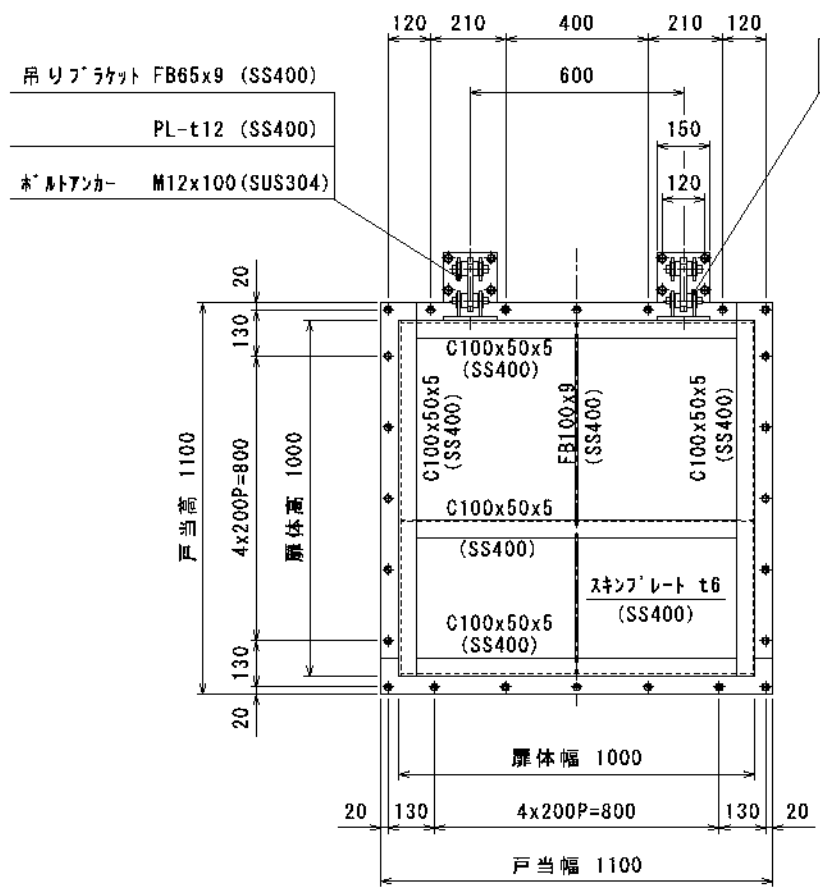


記号	修	正	日付	担当
----	---	---	----	----

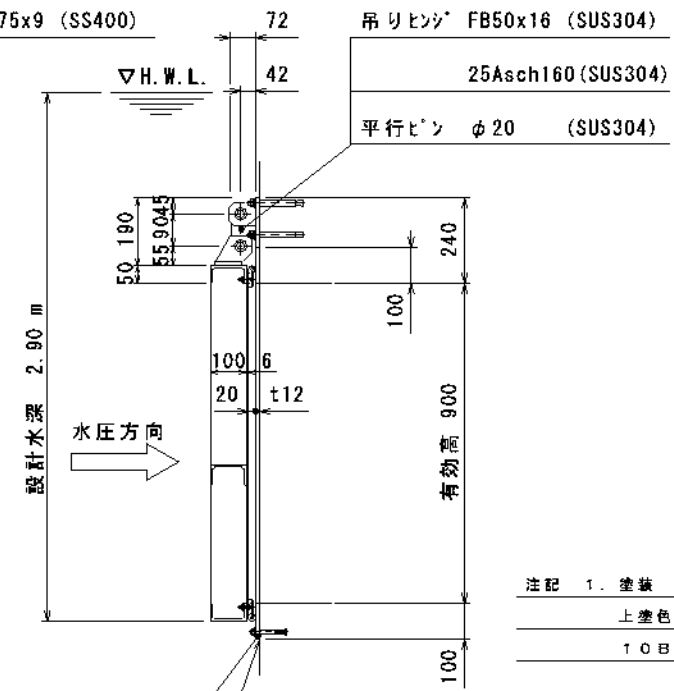


- 水密ゴム P型 φ20x60x8 (CR14)
- ゴム押え FB38x6 (SUS304)
- 皿BT&NT M8 (SUS304)

設計条件				
通水断面	有効幅	0.90 m	有効高	0.90 m
扉体寸法	扉体幅	1.00 m	扉体高	1.00 m
設計水深	前水深	2.90 m	後水深	0.00 m



- 吊り金具 FB75x9 (SS400)
- 吊り金具 FB75x9 (SS400)



- 吊りピン FB50x16 (SUS304)
- 25Asch160 (SUS304)
- 平行ピン φ20 (SUS304)

- 戸当り FB100x12 (SS400)
- ボルトアンカー M10x100L (SUS304)
- シーリング剤充填とする。

注記 1. 塗装 下地処理後、塩化ゴム系塗料とし  
上塗色調は御指定なき場合、マンセル値  
10B5/10 (青色) と致します。

客先				型式	MFR-0909K		
材質	図示	数量		名称	900 Bo x 900 Ho		
尺度	1/15	日付	H19.5.31	鋼製フラップゲート(壁付)			
				承認	森	熊崎	担当
							熊崎
千代田工業株式会社				図番	G3-2208		