


# 挿入式超音波流量計設置イメージ

- ・ 設置コストの低減（既設流量計の更新）！  
 不断水での設置（サドル分水栓・割丁字管）OK！



- ・ 設置予定箇所に消火栓又は、空気弁が必要な場合  
 計測器設置対応型補修弁内蔵消火栓（空気弁）がございます。




・配管設定



・動作設定



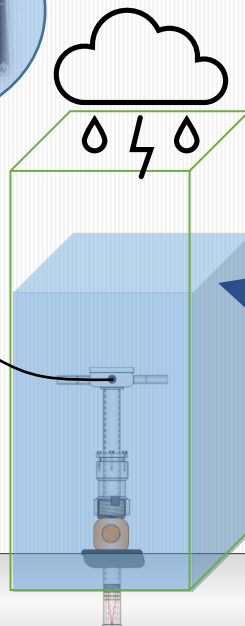
・パラメータ1



・エコーグラフ



計装盤



センサー  
完全防水  
防水性能：IP68

10D 上流側

水流方向

5D 下流側

両方向（正・逆）計測が可能！



CHIYODA KOGYO CO.,LTD

千代田工業株式会社

<http://www.chiyoda-kogyokk.jp>  
E-mail:chiyodakogyo@river.ocn.ne.jp