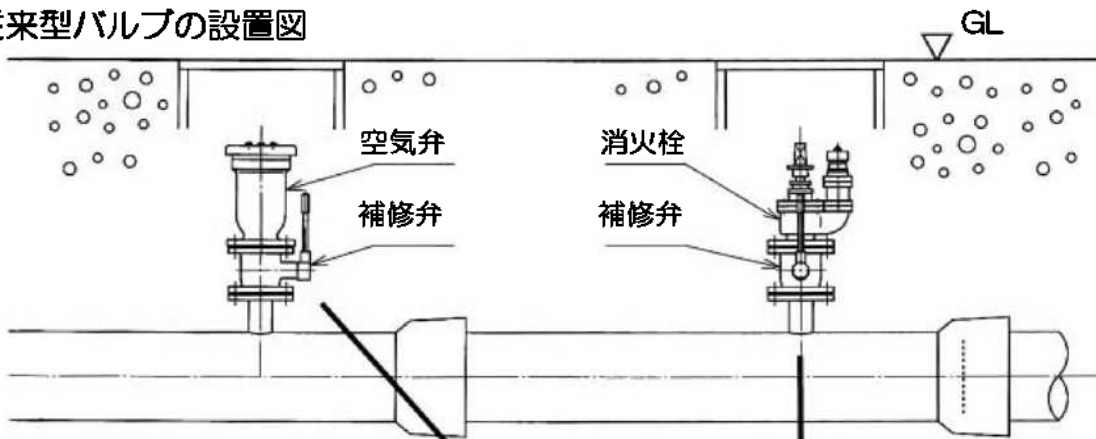


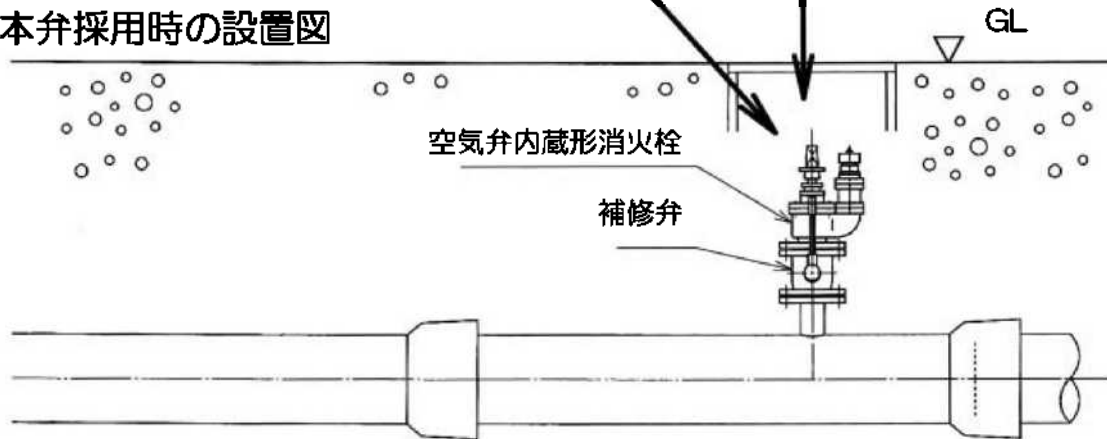
# 空気弁内蔵形地下式消火栓の設置例

従来型バルブの設置図

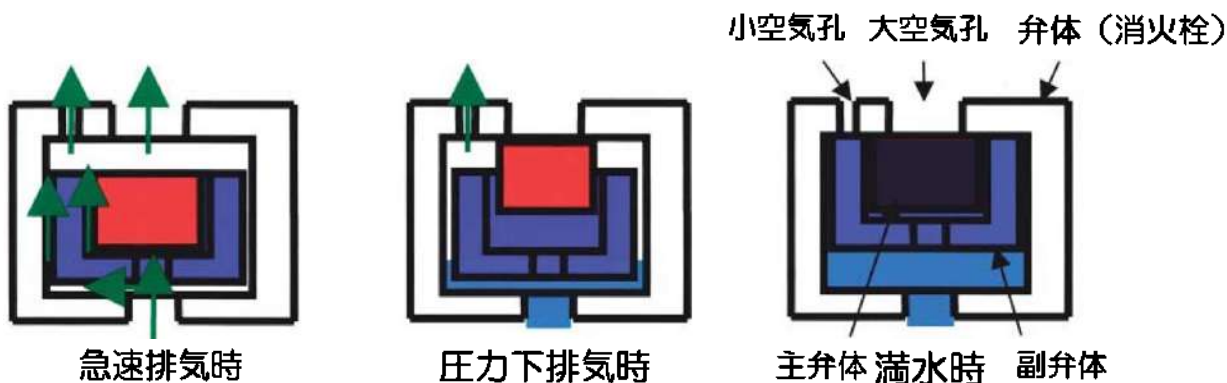


消火栓と空気弁の設置が必要とされる場所に、従来、おののおの1台ずつ設置する必要があったところを、本弁1台で、必要とされる両方の機能を提供し、経費節減に寄与いたします。

本弁採用時の設置図



## 地下式消火栓内蔵用空気弁の構造と作動



**⚠ 安全に関するご注意** ご使用の際は、バルブ添付のしおり「安全上のご注意」をお読みの上、安全に取り扱ってください。

※本カタログの内容は予告することなく変更することがあります。



**CHIYODA KOGYO CO.,LTD**  
千代田工業株式会社

本社・工場 〒529-1311 滋賀県愛知郡愛荘町石橋804番地 TEL.0749-42-2718 FAX.0749-42-2703  
問合せ先 大阪営業所 〒530-0041 大阪市北区天神橋2丁目北1番21号 TEL.06-6358-3541 FAX.06-6358-3367

■日本工業規格表示許可工場 第568049号 ■日本水道協会検査工場 第R-28号