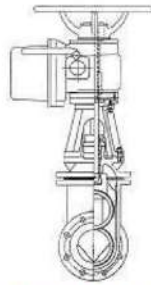





流量調整用デルタポート仕切弁 水撃防止用電動仕切弁

Φ50～Φ300



水撃防止電動仕切弁

水撃防止電動弁の設置例

弁全開	弁中間開度	弁全閉
		

- * 制御専用弁としては多孔式仕切弁等がありますが、一般弁に比べ非常に高価である為、必要箇所の要望があっても、予算の制約等で設置できない場合もあるのではないのでしょうか。
- * 弊社では、確かな製品をコスト縮減に努め、出来るだけ安価に製品をご提供させていただいております。デルタポート仕切弁は『JWWAB122』仕切弁と比較し平均35%増の価格(弊社調べ)でご提供させていただいております。
- * デルタポート仕切弁は、開閉動作の際の閉止に当たっての圧力変動を緩和できますので、水撃防止用として、電動弁にご利用ください。

 **CHIYODA KOGYO CO.,LTD**
千代田工業株式会社

本社・工場 〒529-1311 滋賀県愛知郡愛荘町石橋804番地 TEL.0749-42-2718 FAX.0749-42-2703
問合せ先 大阪営業所 〒530-0041 大阪市北区天神橋2丁目北1番21号 TEL.06-6358-3541 FAX.06-6358-3367

■日本工業規格表示許可工場 第568049号 ■日本水道協会検査工場 第R-28号