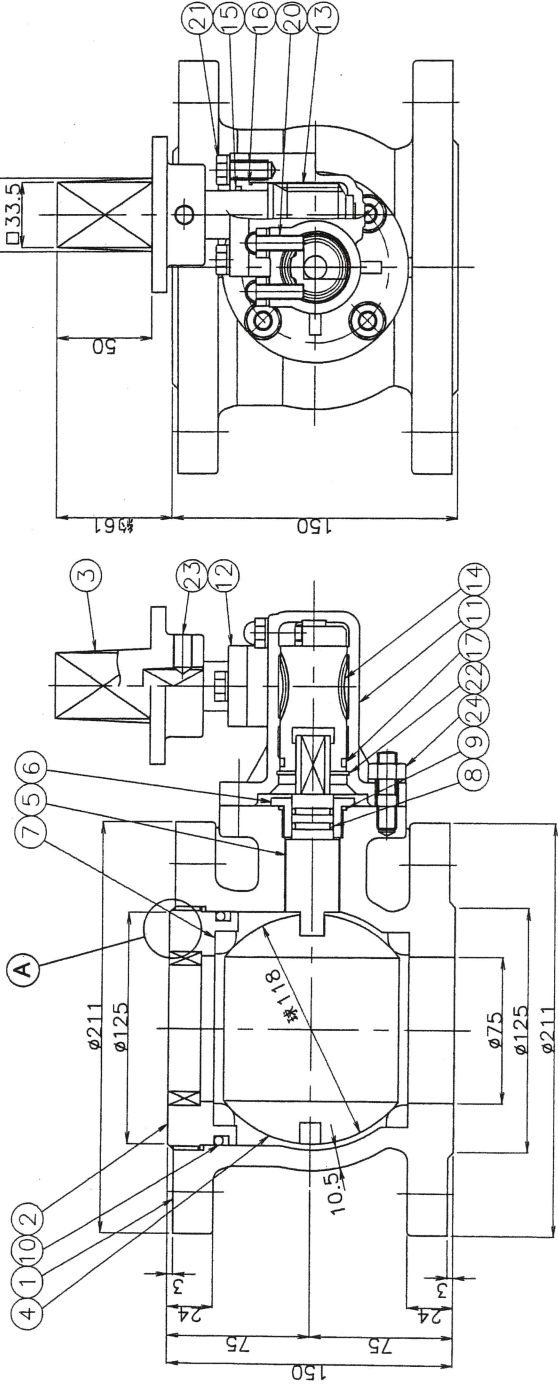
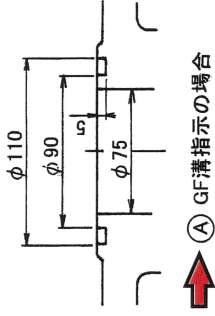
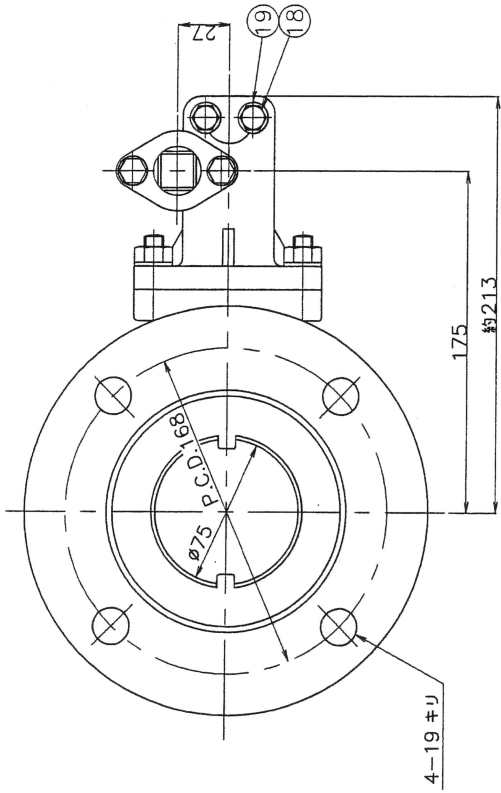


受注契約番号

製 作 仕 様 書

御納入先 那須塩原市上下水道部 様	名 称 JWWA B 126型 ダクタイル鋳鉄製 水道用補修弁 2種-75キャップ式ボール弁	数 量
御注文先 様		
仕 様 明 細		
1. 主要項目		3. 検 査
形 式 : JWWA B126型		(社 内 検 査) (水 協 検 査) 立会検査
呼 び 径 : 75 mm		弁箱耐圧試験 : 水圧 1.75 MPa
使用流体 : 上 水		弁座漏れ試験 : 水圧 0.75 MPa
使用圧力 : 0.75 MPa		開閉作動試験 : 有
最高許容圧力 : 1.30 MPa		形状寸法検査 : 有
フランジ規格 : 7.5K(上部GF・下部RF)		塗 装 検 査 : 有
フランジ厚さ : 21(18+3) mm		4. 塗 装
面 間 距 離 : 150 mm		本 体 内 面 : 水道用エポキシ樹脂粉体塗装
操 作 方 式 : キャップ式		
開 閉 方 向 : 左回り開き		本 体 外 面 : 水道用エポキシ樹脂粉体塗装
2 主要部材料	5.付 属 品 (台 分)	
弁 箱 FCD 450-10		
弁 棒 C3771B		
弁 体 ABS 樹脂		
弁 座 SBRにテフロンコーティング(芯金入り)		
	6. 図 面 番 号	
	TC-351-150-2	
	符 号	訂 正 記 事
		年 月 日
		担 当
		H.Miyagawa
		I.Endo
		K.Miyaji



品番	部品名	材料	個数	備考
24	種込ボルト・ナット・座金	SUS 304	4	
23	六角穴付止ねじ	SUS 304	1	
22	C形穴用止輪	SUS 304	1	
21	六角ボルト・座金	SUS 304	2	
20	六角穴付止ねじ	SCS 435	2	
19	シールワッシャ	市販品	2	
18	六角袋ナット	SUS 304	2	
17	Oリング	NBR	1	
16	Oリング	NBR	1	
15	Oリング	NBR	1	
14	ウォームホイール	C 6782 B	1	
13	ウォーム軸	SUS 403	1	
12	押えフランジ	FOD450-10	1	
11	ギアケース	FOD450-10	1	
10	Oリング	NBR	1	
9	Oリング	NBR	1	
8	Oリング	NBR	2	
7	弁箱	SBR	2	字通り配り 芯金入り
6	弁棒	C 3604 B	1	
5	弁体	C 3771 B	1	
4	キヤツプ	ABS樹脂	1	
3	キヤツプ座	FOD450-10	1	
2	弁座	FOD450-10	1	
1	弁箱	FOD450-10	1	

JWWA B 126型

水道用補修弁

キャップ式・ボール弁 φ75×150L-2種(7.5K)

製図	写図	審査	尺	度
K.Miyaji	K.Kobayashi	M.Nishizawa		Free

平成19年7月30日 図番
第三角法

TC-351-150-2